













Indicadores 01	Setor de Atendimento	Item das Estatísticas
Descrição Resumida	Total de atendimentos presenciais nas Sede e nas Subsedes - Campos de Goytacazes e Volta Redonda	1
Meta	Indicador Operacional	
Periodicidade de coleta	Mensal	
Resultados		
2017	8.414	
2016	7.873	
Diferença	541	
Acréscimo/(Decréscimo) %	7%	
Gráfico Comparativo		
Indicadores 02	Número do Setor de Registro Pessoa Física	
Descrição Resumida	Total de atendimentos aos profissionais para solicitação de serviços	1
Meta	Indicador Operacional	
Periodicidade de coleta	Mensal	
Resultados		
2017	3.117	
2016	3.479	
Acréscimo/(Decréscimo)	- 362	
%	-10%	
Gráfico Comparativo		
Indicadores 03	Número de Registro Definitivo Fisio e TO	
Descrição Resumida	Total de retirada de Registro Definitivo	1
Meta	Indicador Operacional	
Periodicidade de coleta	Mensal	
Resultados		
2017	998	
2016	1.240	
Acréscimo/(Decréscimo)	- 242	
%	-20%	
Gráfico Comparativo		
Indicadores 04	Número de Licença Temporária LTT - Fisio e TO	
Descrição Resumida	Total de Licença Temporária LTT - Fisio e TO	1
Meta	Indicador Operacional	
Periodicidade de coleta	Mensal	
Resultados		
2017	656	
2016	702	
Acréscimo/(Decréscimo)	- 46	
%	-7%	
Gráfico Comparativo		

Indicadores 05	Total de Baixa de Registro	Item das Estatísticas
Descrição Resumida	Baixa de Registro Profissional	1
Meta	Indicador Operacional	
Periodicidade de coleta	Mensal	
Resultados		
2017	605	
2016	432	
Acréscimo/(Decréscimo)	173	
%	40%	
Gráfico Comparativo		
Indicadores 06	Número de Registro Pessoa Jurídica	
Descrição Resumida	Total de atendimentos aos profissionais de Consultorio, Empresas e Instituição Filantrópicas	2
Meta	Indicador Operacional	
Periodicidade de coleta	Mensal	
Resultados	A emissão de Declaração de Regularidade Fiscal -DRF vem ocorrendo através no sítio eletrônico, reduzindo o atendimento presencial	
2017	877	
2016	673	
Acréscimo/(Decréscimo)	204	
%	30%	
Gráfico Comparativo		
Indicadores 07	Registro de Pessoa Física	
Descrição Resumida	Total de profissionais registrados - pessoa física	3
Meta	Indicador Operacional	
Periodicidade de coleta	Mensal	
Resultados		
2017	32.544	
2016	31.925	
Acréscimo/(Decréscimo)	619	
%	2%	
Gráfico Comparativo		
Indicadores 08	Número de Registro Pessoa Jurídica - Empresas	
Descrição Resumida	Total de Registro de Empresas e Instituição Filantrópicas	3
Meta	Indicador Operacional	
Periodicidade de coleta	Mensal	
Resultados		
2017	3.619	
2016	3.471	
Acréscimo/(Decréscimo)	148	
%	4%	
Gráfico Comparativo		

Indicadores 09	Número de Registro Pessoa Jurídica - Consultório	Item das Estatísticas
Descrição Resumida	Total de Registro de Consultorio	3
Meta	Indicador Operacional	
Periodicidade de coleta	Mensal	
Resultados	O Serviço de Declaração de Regularidade Fiscal -DRF ocorre no sítio eletrônico	
2017	1.746	
2016	1.559	
Acréscimo/(Decréscimo)	187	
%	12%	
Gráfico Comparativo		
Indicadores 10	FISCALIZAÇÃO - KILOMETRAGEM	
Descrição Resumida	Total de quilômetros percorridos em Fiscalizações nas estradas fluminenses	4
Meta	Indicador Operacional	
Periodicidade de coleta	Mensal	
Resultados		
2017	31.037	
2016	32.371	
Acréscimo/(Decréscimo)	- 1.334	
%	-4%	
Gráfico Comparativo		
Indicadores 11	FISCALIZAÇÃO - municípios no Estados do RJ	
Descrição Resumida	Total de municípios em Fiscalizações	4
Meta	Indicador Operacional	
Periodicidade de coleta	Mensal	
Resultados		
2017	36	
2016	31	
Acréscimo/(Decréscimo)	5	
%	16%	
Gráfico Comparativo		
Indicadores 12	FISCALIZAÇÃO - Bairros na Cidade RJ e regiões metropolitanas	
Descrição Resumida	Total dos Bairros Fiscalizados.	4
Meta	Indicador Operacional	
Periodicidade de coleta	Mensal	
Resultados		
2017	65	
2016	71	
Acréscimo/(Decréscimo)	- 6	
%	-8%	
Gráfico Comparativo		

Indicadores 13	FISCALIZAÇÃO	Item das Estatísticas
Descrição Resumida	Total de Fiscalizações	4
Meta	Indicador Operacional	
Periodicidade de coleta	Mensal	
Resultados		
2017	2.930	
2016	2.370	
Acréscimo/(Decréscimo)	560	
%	24%	
Gráfico Comparativo		
Indicadores 14	Comunicação com Profissionais e Sociedade - REVISTAS PERÍODICAS	
Descrição Resumida	Número de Revistas Periódicas impressas remetidas aos profissionais com conteúdos científicos, éticos, institucionais e de saúde pública.	7
Meta	Indicador Operacional	
Periodicidade de coleta	Mensal	
Resultados		
2017	35.000	
2016	35.000	
Acréscimo/(Decréscimo)	-	
%	0%	
Gráfico Comparativo		
Indicadores 15	Comunicação com Profissionais e Sociedade - NOTAS E NOTÍCIAS	
Descrição Resumida	Notas informativas disponibilizadas no sitio eletrônico www.crefito2.org.br aos profissionais com conteúdo de notícias das categorias e atos científicos, éticos, institucionais e de saúde pública.	7
Meta	Indicador Operacional	
Periodicidade de coleta	Mensal	
Resultados		
2017	342	
2016	327	
Acréscimo/(Decréscimo)	15	
%	5%	
Gráfico Comparativo		
Indicadores 16	Comunicação com Profissionais e Sociedade -BOLETINS SEMANAIS	
Descrição Resumida	Notas informativas transmitidas eletronicamente aos profissionais com conteúdo de notícias das categorias e atos científicos, éticos, institucionais e de saúde pública.	7
Meta	Indicador Operacional	
Periodicidade de coleta	Mensal	
Resultados		
2017	36	
2016	32	
Acréscimo/(Decréscimo)	4	
%	13%	
Gráfico Comparativo		

Indicadores 17	Comunicação com Profissionais e Sociedade - PERFIL EM REDES SOCIAIS	Item das Estatísticas
Descrição Resumida	Notas informativas transmitidas aos profissionais com conteúdo de notícias das categorias e atos científicos, éticos, institucionais e de saúde pública. TWITTER @Crefito2.	7
Meta	Indicador Operacional	
Periodicidade de coleta	Mensal	
Resultados		
2017	2.301	
2016	2.130	
Acréscimo/(Decréscimo)	171	
%	8%	
Gráfico Comparativo		
Indicadores 18	Comissão de Ética e Deontologia - em 2017 Criada Secretaria Especial de Processos Éticos-disciplinas e Administrativos-disciplinares (Seped)	Item das Estatísticas
Descrição Resumida	Número de Processos Etico-Disciplinar	8
Meta	Indicador Operacional	
Periodicidade de coleta	Mensal	
Resultados		
2017 - 15 sessões de julgamento	180	
2016 - 07 sessões de julgamento	32	
Acréscimo/(Decréscimo)	148	
%	463%	
Gráfico Comparativo		
Indicadores 20	Relatória de Processos	Item das Estatísticas
Descrição Resumida	Número de Processos Relatados por Conselheiros e profissionais nomeados no período da Diretoria Provisória decorrente do processo eleitoral	9
Meta	Indicador Operacional	
Periodicidade de coleta	Mensal	
Resultados		
2017	2.992	
2016	2.790	
Acréscimo/(Decréscimo)	202	
%	7%	
Gráfico Comparativo		
Indicadores 21	EVENTOS CIENTÍFICOS - Jornada Científica	Item das Estatísticas
Descrição Resumida	Número de eventos institucionais que cuidam do bom conceito profissional, capacitação e fomento aos boas práticas científicas e assistenciais	10
Meta	Indicador Operacional	
Periodicidade de coleta	Mensal	
Resultados		
2016	4	
2015	3	
Acréscimo/(Decréscimo)	1	
%	33%	
Gráfico Comparativo		

Indicadores 22	Evolução da Dívida Ativa	Item das Estatísticas
Descrição Resumida	Evolução da Dívida Ativa com títulos inadimplentes nos últimos 5 anos.	11
Meta	Indicador Operacional	
Periodicidade de coleta	Mensal	
Resultados		
2017	26.137.932	
2016	30.487.749	
Acréscimo/(Decréscimo)	4.349.817	
%	-14%	
Gráfico Comparativo	